



Linker zijgevel  
1 : 100



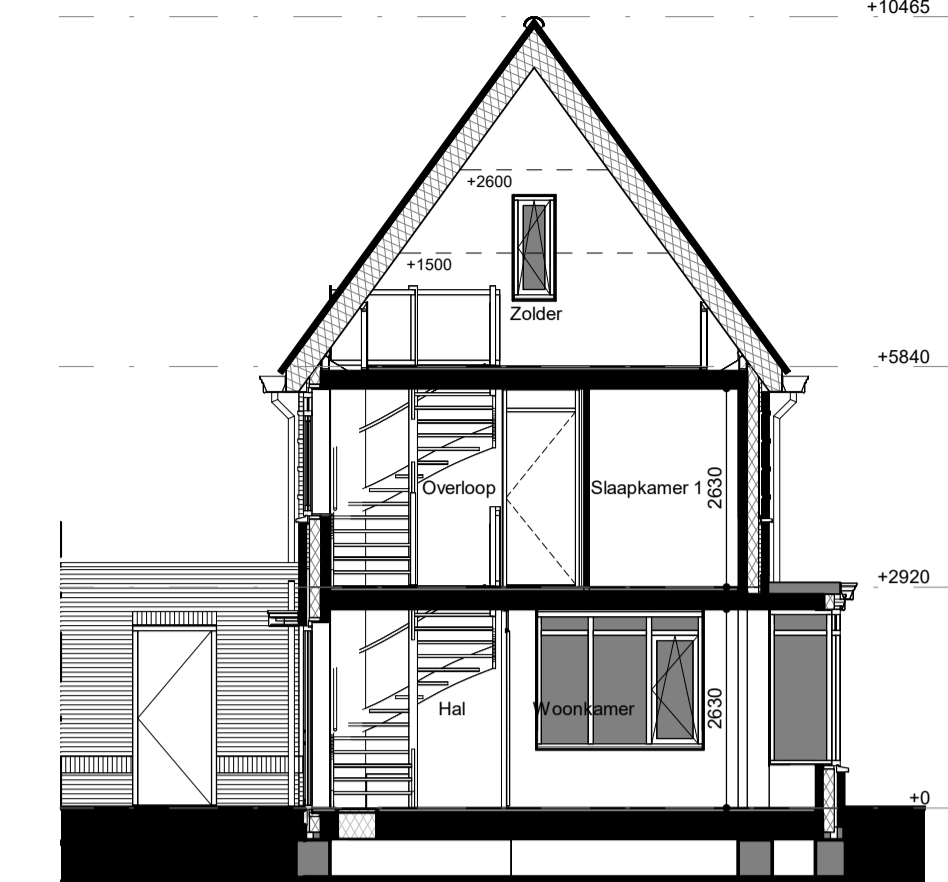
Voorgevel  
1 : 100



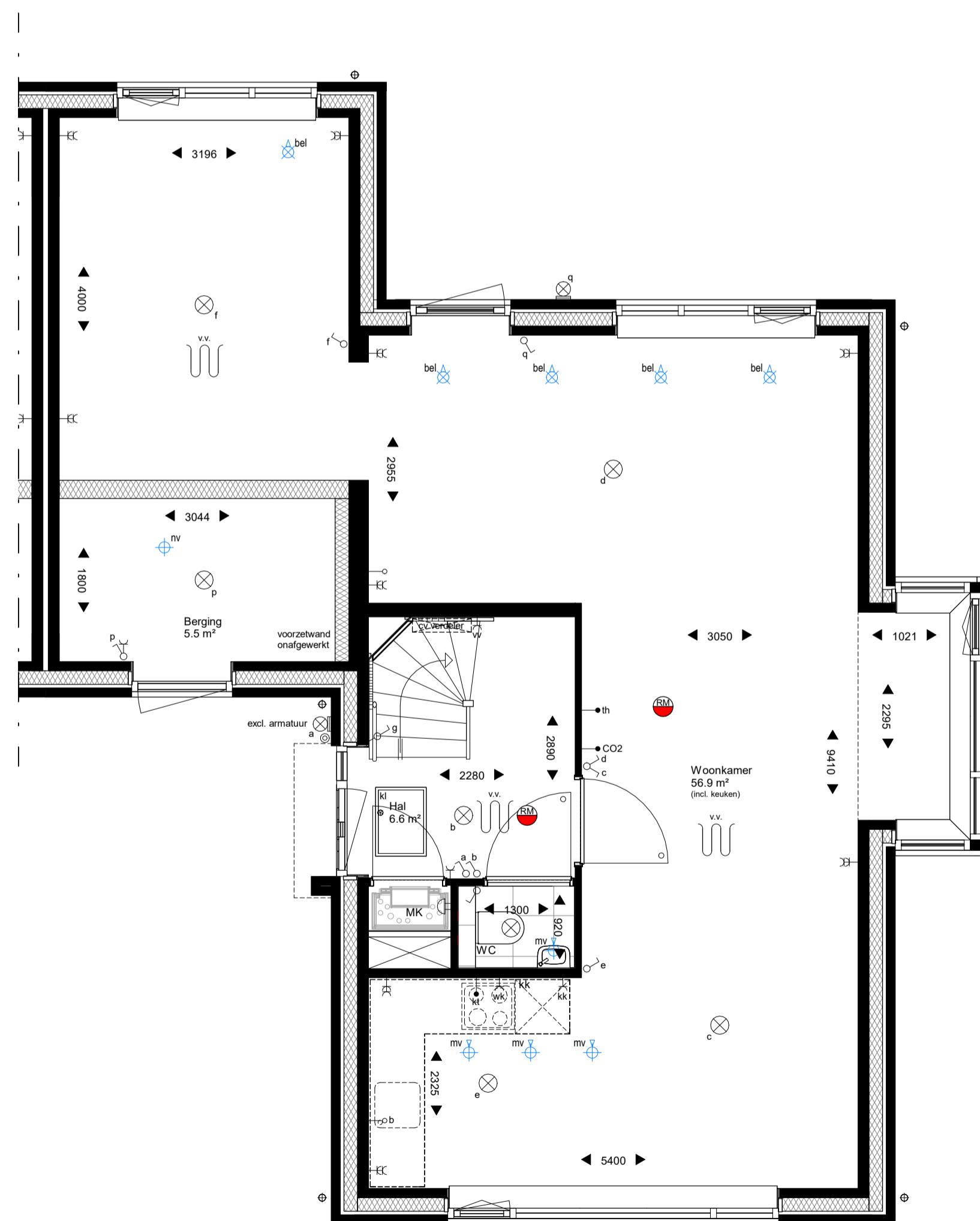
Rechter zijgevel  
1 : 100



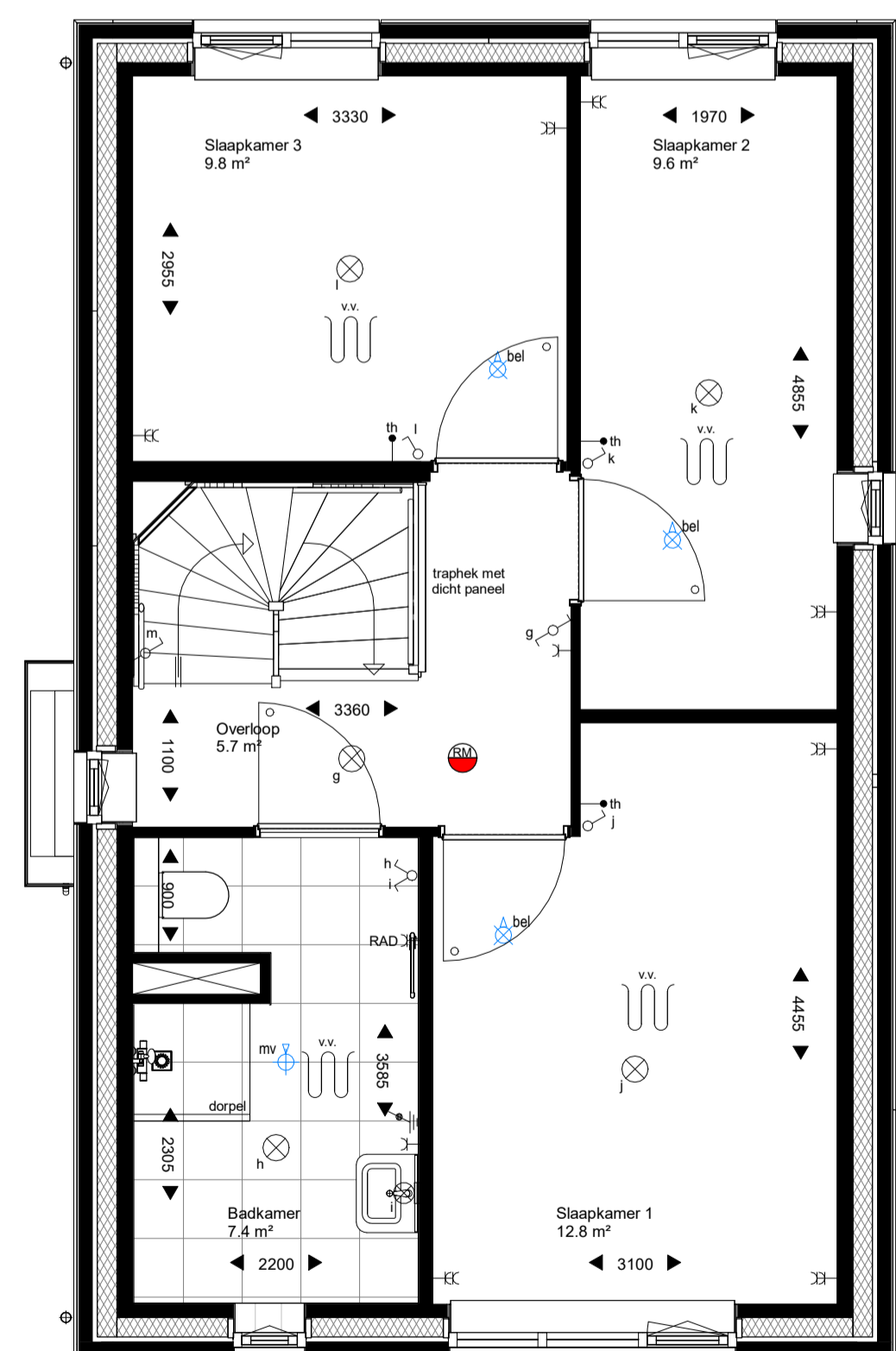
Achtergevel  
1 : 100



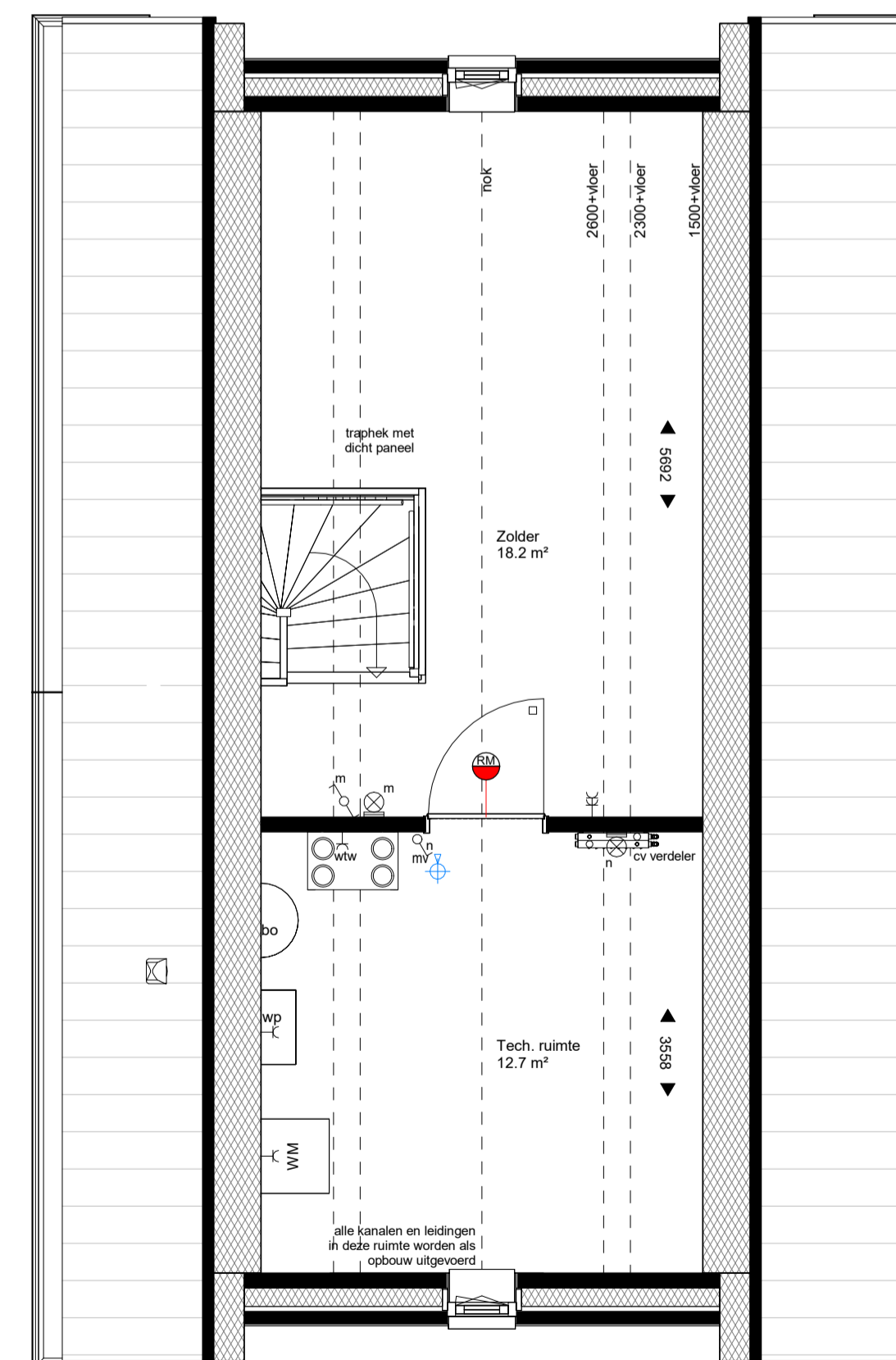
Doorsnede type A4  
1 : 100



Begane grond  
1 : 50



Eerste verdieping  
1 : 50



Tweede verdieping  
1 : 50

### Renvooi

#### ARCERINGEN-AFKORTINGEN-SYMBOLEN

	baksteen metselwerk, kalkzandsteen, prefab beton, schie schiedingwand		enkelzijdige schakelaar
	isolatie, geïsoleerde metalstuwwand, geïsoleerd regelwerk		serie-schakelaar
	koeikast (opstelplaats)		wis-schakelaar
	kooktoestel (opstelplaats)		enkelzijdige wandcontactdoos
	wasmachine (opstelplaats)		dubbelzijdige wandcontactdoos
	wasdroger (opstelplaats, optioneel)		enkelzijdige wandcontactdoos t.b.v. wasmachine
	kruipplank, geïsoleerd		enkelzijdige wandcontactdoos t.b.v. waskap
	melkerkast		enkelzijdige wandcontactdoos t.b.v. vloerverwarming
	thermostaat		bedrade aansluiting t.b.v. kamthermostaat
	waskap		bedrade aansluiting t.b.v. CO2 sensor
	warmtepomp		onbedrade aansluiting t.b.v. kooktoestel
	boiler warmtepomp		onbedrade aansluiting t.b.v. boiler
	elektrische radiator		onbedrade aansluiting vanuit meterkast, eindigend in ledige doos
	cv verdeeler (excl. omkasting)		schel
	warmteterugwin unit		bedrukker
	horekwater afvoer		plafondlichtpunt / centraaldoos, excl. armatuur
	rookmelder		wandlichtpunt, excl. armatuur
	Plafond ventilatie (afzuigpunt mechanische ventilatie)		afdruippunt
	Plafond ventilatie (beuking gebalanceerde ventilatie)		
	Plafond ventilatie (beuking natuurlijke ventilatie)		
	ruimte voorzien van vloerverwarming		
	deurkozijnen		
	met bovenlicht - glas		
	met bovenlicht - dicht paneel		

De exacte plaatsen en afmetingen van aansluitpunten, radiatoren, mechanische ventilatie, schachten, dakuitmondingen e.d. zijn indicatief op de tekeningen aangegeven en worden door de installateurs nader bepaald. Dilataties in het gevelmetselwerk en de verdeling in boeiboordranden worden nader bepaald. Postie h/w op tekening zijn indicatief weergegeven m.b.t. aansloten en locale. Aan deze getallen en plaatsen kunnen derhalve geen rechten ontleend worden.

Indeling keuken, keukeninstallatie, badkamer, toilet en sanitaire installaties op tekening zijn indicatief weergegeven. 0-tekeningen zijn leidend.  
U dient er rekening mee te houden dat, na het aanbrengen van wand- en vloerverwerkingen (tegels, stucadoorwerk etc.) de netto bruikbare maten bij opbouw en aantal centimeters van de genoemde bruto maten kunnen afwijken.  
De kleuren en materialen zijn conform de kleur- en materiaallaat.  
Maten in millimeters.  
De op de tekening aangegeven maten zijn "circa"-maten.



Deze situatie is uitsluitend indicatief ter bepaling van de ligging van het blok

WERKNUMMER  
**22013**  
BLADNUMMER  
**VK-03**  
DATUM  
04-01-2024  
GEWIJZIGD  
A 29-01-2024  
B 06-02-2024  
C 04-03-2024

FASE  
**VERKOOPTEKENING**  
BETREFT  
**Plattegronden, gevels en doorsnede Type A4, 09 & 24**  
WERK  
**10 woningen project Striene Molenvlietsedijk, Tholen**  
OPDRACHTGEVER  
**Dura Vermeer Bouw Zuid Pettelaarpark 1, 5216 PC, 's-Hertogenbosch 073 - 528 89 11**  
GETEKEND  
A. Rutten  
ARCHITECT  
Arjen Woujer