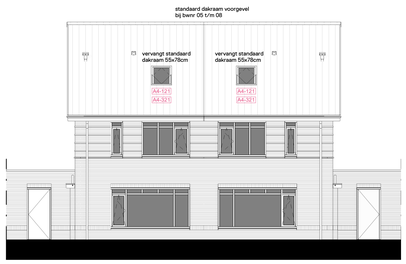

Voorgevel
1 : 100

Achtergevel
1 : 100

Achtergevel
1 : 100

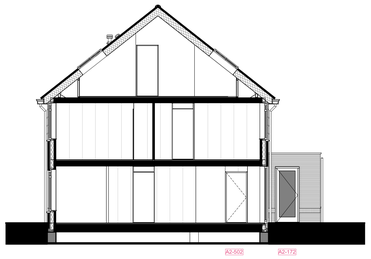

Doorsnede type C
1 : 100

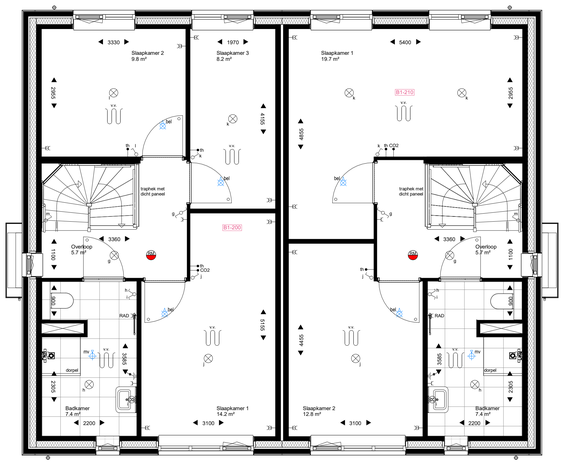

Type C1/C2
bwnr getekend: 05, 07, 26 en 28
bwnr gespiegeld: 06, 08, 25 en 27

Type C1/C2
bwnr getekend: 06, 08, 25 en 27
bwnr gespiegeld: 05, 07, 26 en 28

Eerste verdieping
1 : 50

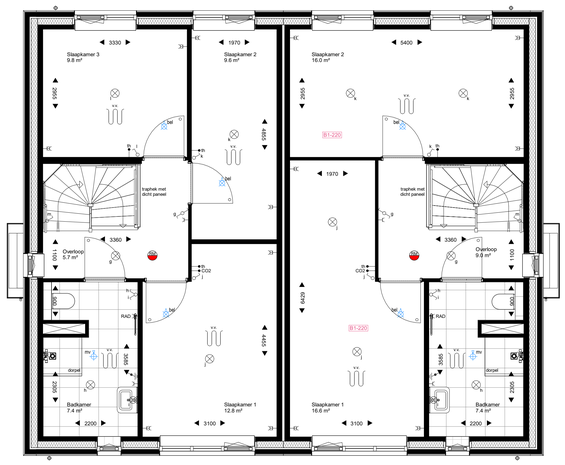

Type C1/C2
bwnr getekend: 05, 07, 26 en 28
bwnr gespiegeld: 06, 08, 25 en 27

Type C1/C2
bwnr getekend: 06, 08, 25 en 27
bwnr gespiegeld: 05, 07, 26 en 28

Eerste verdieping
1 : 50

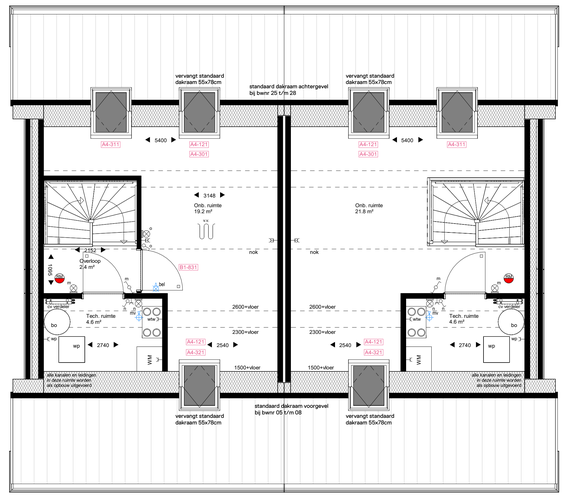

Type C1/C2
bwnr getekend: 05, 07, 26 en 28
bwnr gespiegeld: 06, 08, 25 en 27

Type C1/C2
bwnr getekend: 06, 08, 25 en 27
bwnr gespiegeld: 05, 07, 26 en 28

Tweede verdieping
1 : 50

Opties:
A1-120 - Uitbouw 1.2m
A1-220 - Uitbouw 2.4m
A2-172 - Buitendeur in de zijgevel van uitbouw woonkamer
A2-432 - Openslaande tuindeuren
A2-502 - Werkkamer (p.v. zijpanibouw woonkamer
A2-602 - Houten deurkozijn met deur tussen woon-/werkkamer en berging
A3-201 - Standaard dakraam vergroten
A4-321 - Dakraam achtergevel met trapopbijt
A4-311 - Dakraam achtergevel kleiner
A4-321 - Dakraam voorgevel met trapopbijt
A3-201 - Schuifpui ca. 3100mm
A3-301 - Dubbele tuindeuren ca. 3000mm
A3-311 - Dubbele tuindeuren ca. 3800mm
B1-200 - Slaapkamer 1 vergroten
B1-210 - Slaapkamer 2 en 3 samenvoegen
B1-220 - Slaapkamer 2 en 3 samenvoegen en vergroten slaapkamer 1
B1-500 - Trapkast in de hal
B1-831 - Afgesloten onbenoemde ruimte aan de achterzijde

Renvooi

ARCERNGEN-AFKORTINGEN-SYMBOLEN

- baksteen metselwerk, kalkzandsteen, prefab beton, lichte scheidingswand
- isolatie, geïsoleerde metalstudwand, geïsoleerd regelwerk
- kk — koelkast (opstelplaats)
- kt — kooktoestel (opstelplaats)
- wm — wasmachine (opstelplaats)
- wd — wasdroger (opstelplaats, optioneel)
- kl — kruipluik, geïsoleerd
- mk — meterkast
- th — thermostaat
- wk — wasemkap
- wp — warmtepomp
- bo — boiler warmtepomp
- elektrische radiator
- cv — cv verdeler (excl. omkasting)
- warmteterugwin unit
- hemelwater afvoer
- rookmelder
- mv — Plafond ventiel (afzuigpunt mechanische ventilatie)
- bel — Plafond ventiel (beluchting gebalanceerde ventilatie)
- nv — Plafond ventiel (beluchting natuurlijke ventilatie)
- ruimte voorzien van vloerverwarming
- deurkozijnen
  - = zonder bovenlicht
  - = met bovenlicht - glas
  - = met bovenlicht - dicht paneel
- enkelpolige schakelaar
- serieschakelaar
- wisselschakelaar
- enkelvoudige wandcontactdoos
- dubbelvoudige wandcontactdoos
- wm — enkelvoudige wandcontactdoos t.b.v. wasmachine
- wtw — enkelvoudige wandcontactdoos t.b.v. warmteterugwin unit
- kk — enkelvoudige wandcontactdoos t.b.v. koelkast
- wk — enkelvoudige wandcontactdoos t.b.v. wasemkap
- vv — enkelvoudige wandcontactdoos t.b.v. vloerverwarming
- th — bedrade aansluiting t.b.v. kamerthermostaat
- CO2 — bedrade aansluiting t.b.v. CO2 sensor
- kt — onbedrade aansluiting t.b.v. kooktoestel
- b — onbedrade aansluiting t.b.v. boiler
- onbedrade aansluiting vanuit meterkast, eindigend in ledige doos
- schel
- beldrukker
- plafondichtpunt / centraaldoos, excl. armatuur
- wandlichtpunt, excl. armatuur
- aarpunt

De exacte plaatsen en afmetingen van aansluitpunten, radiatoren, mechanische ventilatie, schachten, dakuitmondingen e.d. zijn indicatief op de tekeningen aangegeven en worden door de installateurs nader bepaald. Dilataties in het constructieve werk zijn niet op de tekeningen aangegeven. Afmetingen aangegeven in hoofdmaten. Positie hwa's op tekening zijn indicatief weergegeven m.b.t. aantallen en locatie. Aan deze getallen en plaatsen kunnen derhalve geen rechten ontleend worden.

Indeling keuken, keukeninstallatie, badkamer, toilet en sanitaire installaties op tekening zijn indicatief weergegeven. Ontwerpen zijn leidend.

U dient er rekening mee te houden dat, na het aanbrengen van wand- en vloerafwerkingen (tegels, stukadoorswerk etc.) de netto bruikbare maten bij opleverring een aantal centimeters van de genoemde bruto maten kunnen afwijken.

De kleuren en materialen zijn conform de kleur- en materialenlaat.

Maten in millimeters.
De op de tekening aangegeven maten zijn "circa"-maten.

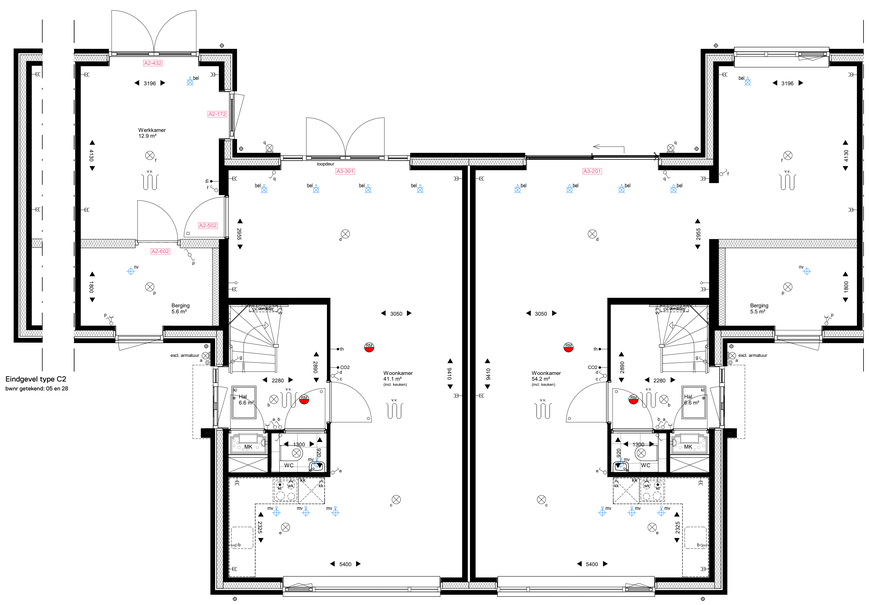

Eindgevel type C2
bwnr getekend: 05 en 28

Type C1
bwnr getekend: 07 en 26
bwnr gespiegeld: 06, 08, 25 en 27

Type C1
bwnr getekend: 06, 08, 25 en 27
bwnr gespiegeld: 07 en 26

Begane grond
1 : 50

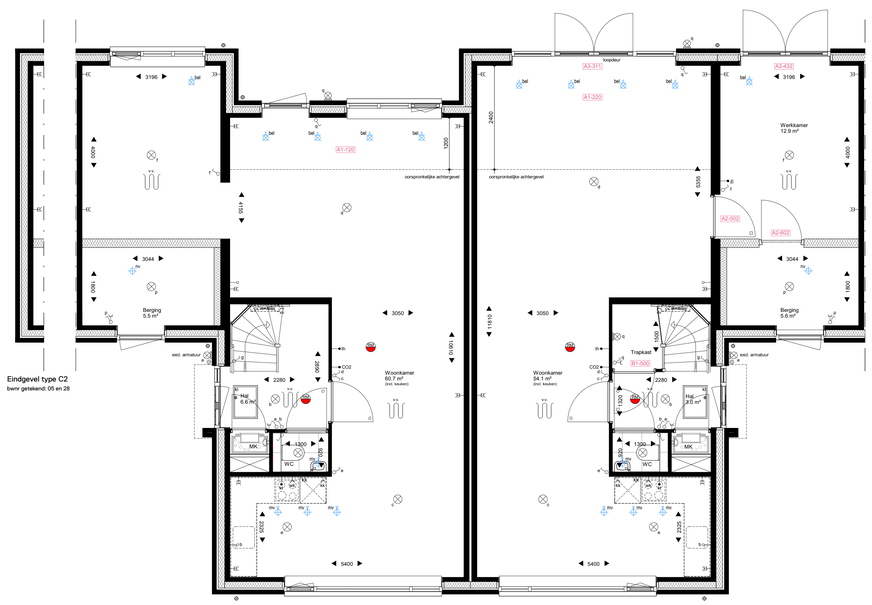

Eindgevel type C2
bwnr getekend: 05 en 28

Type C1
bwnr getekend: 07 en 26
bwnr gespiegeld: 06, 08, 25 en 27

Type C1
bwnr getekend: 06, 08, 25 en 27
bwnr gespiegeld: 07 en 26

Begane grond
1 : 50

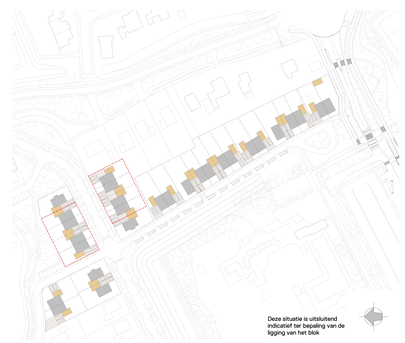

Deze situatie is uitsluitend indicatief ter bepaling van de ligging van het blok

WERKNUMMER
22013

BLADNUMMER
VKO-06

DATUM
19-02-2024

GEWIJZIGD
A 04-03-2024
B 05-03-2024

SCHAAL
1:50/1:100

AFMETING
A0

FASE
VERKOOPTEKENING

BETREFT
Opties
Type C, 05 t/m 08, 25 t/m 28

WERK
10 woningen project Striene
Molenvlietsedijk, Tholen

OPDRACHTGEVER
Dura Vermeer Bouw Zuid
Pettelaarpark 1, 5216 PC, 's-Hertogenbosch
073 - 528 89 11

GETEKEND
A. Rutten

ARCHITECT
Arjen Weijer

De 4e dimensie van LSWA architecten

LSWA
POSTBUS 74
5688 ZH OIRSCHOT
DE LOOP 40
5688 EW OIRSCHOT
0499 - 57 23 16
INFO@LSWA.NL
WWW.LSWA.NL